

¿Cómo cargar un archivo Libranzas Bancolombia?



01

Accede a nuestro sitio web:
www.enlace.com.co

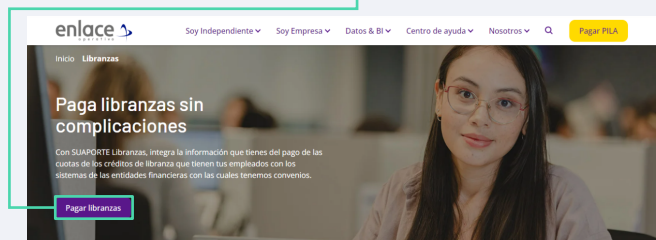
02

Seleccione la opción **Soy Empresa.**



03

Elige la opción **Pagar Libranza.**




04

Elige la opción **Ya estoy registrado en Enlace Operativo.**

enlace
operativo

Bienvenido a Enlace Operativo

Estamos transformándonos para brindarte una mejor experiencia. Ahora te ofrecemos mayor facilidad en el acceso, gestión y control del perfil de tus usuarios. Realiza tus pagos de seguridad social fácil, rápido y seguro. ¡Queremos que hagas parte de este cambio!



05

Ingrese usuario

(Seleccionando tipo de documento y número), continuar.

Selecciona el recuadro de “No soy un robot”.



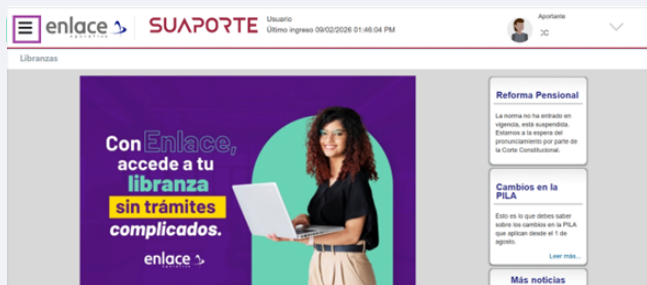
06

Ingresa la clave con el teclado numérico de la pantalla.



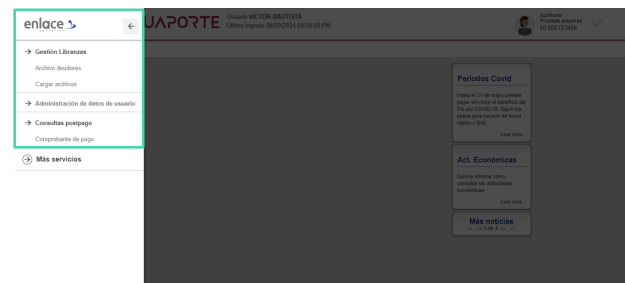
07

En la parte superior izquierda, la opción de menú principal.



08

Desde allí podrás acceder a la opción correspondientes para cargar el archivo de las libranzas de tus empleados.



09

Ten presente que esta opción se utiliza cuando confirmaste la libranza y tienes que hacer alguna modificación, en este último caso deberás también hablar con la entidad financiera para que no te hagan doble descuento.

10

Para realizar la carga de archivo de tus libranzas, ingresa en el menú principal en la opción Gestión Libranzas **Carga de archivos.**

Formato válido del archivo

Extensiones y tamaños válidos: .xls 2MB y .xlsx 1MB

Formato:

	A	B	C	D	E	F	G	H
1	Código Convenio	Nombre Empresa	ID Empleado	Nombre Empleado	Número Préstamo	Valor Vencido	Valor Deducido	Novedad
2	Código asignado por el banco a la empresa, informado en los reportes del banco	Nombre de la empresa	N° de identificación del empleado	Nombre del empleado	Es el enviado por el banco en sus reportes	Es el valor de mora a pagar por el empleado en caso que aplique	Valor realmente descontado por la empresa al empleado	Si hay diferencia entre valor reportado por el banco y el valor a pagar. CAUSAS: Retiro, Embargo, Licencia No Remunerada, Vacaciones, Faltas No Justificadas, Muerte, Otra

11

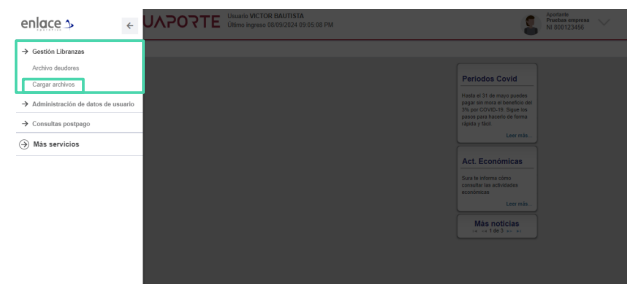
Luego de tener todo el formato Excel diligenciado y guardado en formato .xls, deberás subir la información de la siguiente manera.

12

Ingresa en el menú principal a la opción Gestión Libranzas.

13

Ubica la opción Cargar archivos.



14

Diligencia todos los campos que se te solicita, los cuales son obligatorios para poder continuar.

enlace SUAPORTE Usuario VICTOR BAUTISTA
Último ingreso: 12/11/2024 08:07:24 AM

Libranzas

Carga Archivos
Esta funcionalidad permite la carga de archivos de cuotas por parte de la empresa.

Banco (*) Bancolombia
Código de Convenio (*) 71434 - EMP. PRUEBAS LIB.
Mes de pago (*) 2024-11
Seleccionar archivo | Ningún archivo seleccionado
NOTA: El archivo seleccionado debe tener el encabezado y no debe tener columnas ocultas - Ver formato aquí...

Aceptar

15

En la opción Seleccionar archivo cargarás el documento que guardaste con la información a cargar.

Das la opción de **Aceptar**

Carga Archivos
Esta funcionalidad permite la carga de archivos de cuotas por parte de la empresa.

El archivo Pagolibranzasvencimiento.xls ha sido cargado exitosamente!!

Banco (*) Bancolombia
Código de Convenio (*) 14588 - EMPRESA DE PRUEBAS
Mes de pago (*) 2024-11
Seleccionar archivo | Ningún archivo seleccionado
NOTA: El archivo seleccionado debe tener el encabezado y no debe tener columnas ocultas - Ver formato aquí...

Aceptar

NOMBRE ARCHIVO	FECHA CARGA	MES DE PAGO	ESTADO
Pagolibranzasvencimiento.xls	2024-11-12 08:49:59 AM	2024-11	PROCESADO

16

En la parte inferior, se te mostrará el archivo cargado al igual que en la opción de archivos deudores se te verá reflejada la información para realizar el pago.

Archivos Deudores
Consultar archivo de deudores.

Ingresar la información para su consulta:

Banco: [dropdown] Convenio (id): [dropdown]
Mes de pago: [dropdown] Tipo Archivo: [dropdown]
Estado archivo: [dropdown] Cargado por: [dropdown]

Consultar

Banco	ID convenio	Mes de pago	Fecha límite de pago convenio	Tipo de archivo	Estado	Total registros	Total a pagar	Cargado por	Fecha carga	Acciones	Fecha última modificación
BANCOLOMBIA	14588	2024-11	2024-11-13	Cuotas	Nuevo	9	\$6.010.000,00	Empresa	2024-11-12 08:49:59 AM	[iconos]	2024-11-12 08:49:59 AM

Recuerda que cuentas con el correo **prestanomina@bancolombia.com.co** en caso de cualquier inquietud con relación a tus libranzas.